

PANELOVÉ DVEŘE

Moderní design ve špičkovém provedení

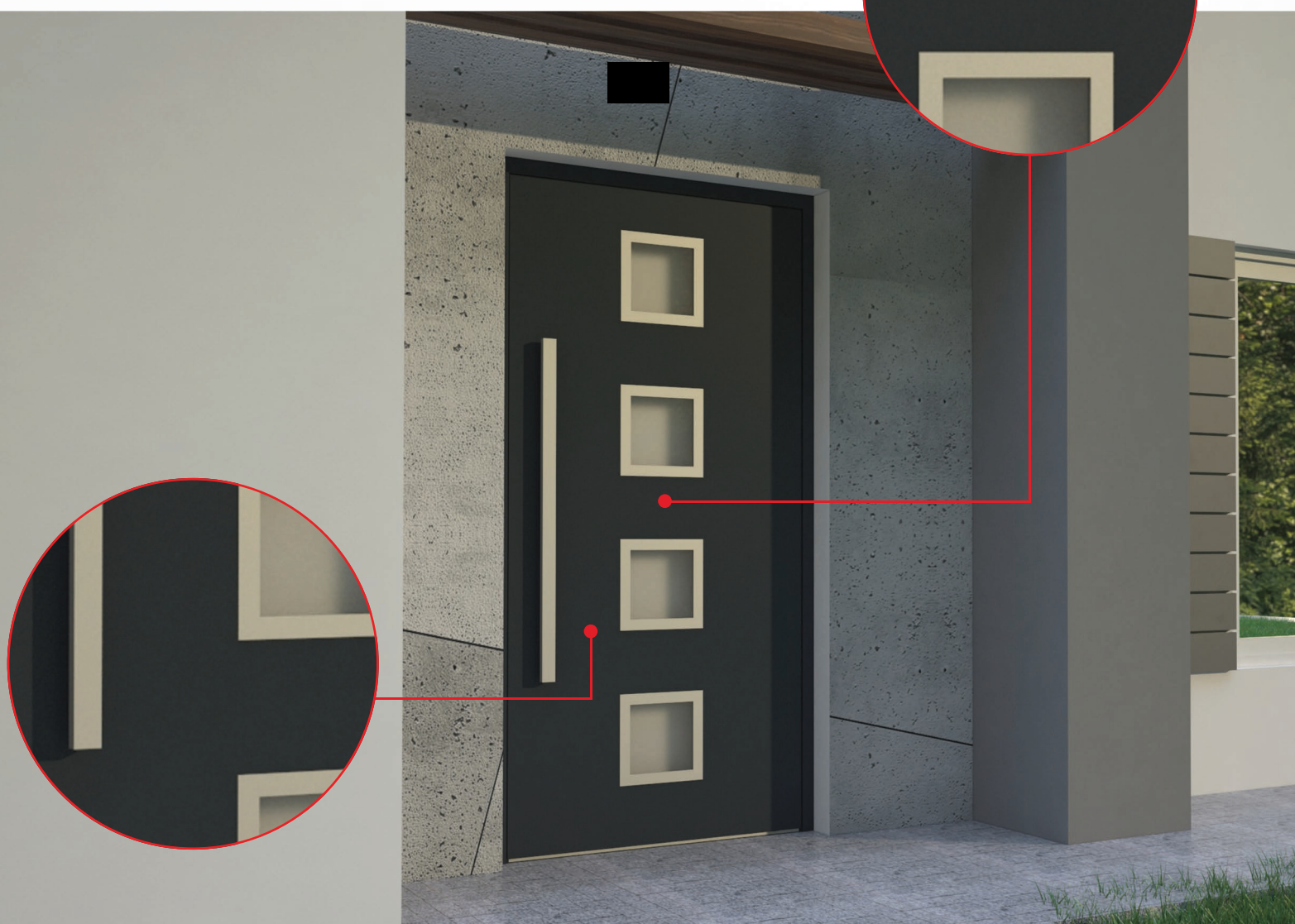


VYSOKÝ KOMFORT

Systém hliníkových profilů pro provedení dveřních konstrukcí otevíraných dovnitř a ven s tzv. panelovými výplněmi. Tento systém se, stejně jako jiné produkty Blyweert Aluminium, vyznačuje jednoduchou kompletací a vysokou funkčností.

Systém je logickým pokračováním nejlepších řešení používaných u dveří TRITON HI A OLYMPIA. Profily křídel pro panelové dveře jsou vyráběny jen s **kompensačními** tepelnými můstkami (anti Bi-metal strips), které eliminují ohýbání dveřních křídel vystavených silnému slunečnímu záření.

Důležitou součástí je dorazové těsnění, které je umístěno na profilu, a nenachází se jako bývá obvykle, na plechu výplně. Řešení zajišťuje **vysokou pevnost** dveřního křídla v často používaných prostorách.



vzory panelových dveří



GP01

Prosklené části (trojsklo s TGI s argonem)

Zvenku - sklo float

Střed - matné sklo s průhlednými pruhy

Zevnitř - matné sklo s průhlednými pruhy



GP02

Prosklené části (trojsklo s TGI s argonem)

Zvenku - sklo float

Střed - matné sklo s průhlednými pruhy

Uvnitř - sklo pokovené

Rámeček - Alu-Nox lícovaný



GP03


Prosklené části (trojsklo s TGI s argonem)

Zvenku - sklo float

Střed - matné sklo s průhlednými pruhy

Uvnitř - sklo pokovené

Detaily - Alu-Nox lícované



GP04


Prosklené části (trojsklo s TGI s argonem)

Zvenku - sklo float

Střed - matné sklo s průhlednými pruhy

Uvnitř - sklo pokovené

Detaily - zafrézované



GP05

Prosklené části (trojsklo s TGI s argonem)

Zvenku - sklo float

Šrodek - matné sklo s průhlednými pruhy

Uvnitř - sklo pokovené

Detaily - zafrézované



GP06

Prosklené části (trojsklo s TGI s argonem)

Zvenku - sklo float

Střed - matné sklo s průhlednými pruhy

Uvnitř - sklo pokovené

Detaily - Alu-Nox lícované



GP07

Prosklené části (trojsklo s TGI s argonem)

Zvenku - sklo float

Šrodek - matné sklo s průhlednými pruhy

Uvnitř - sklo pokovené



GP08

Prosklené části (trojsklo s TGI s argonem)

Zvenku - sklo float

Šrodek - matné sklo s průhlednými pruhy

Uvnitř - sklo pokovené

Detaily - Alu-Nox lícované



GP09


Prosklené části (trojsklo s TGI s argonem)

Zvenku - sklo float

Šrodek - matné sklo s průhlednými pruhy


Uvnitř - sklo pokovené

Detaily - zafrézované



GP10

Detaily- Alu-Nox lícované



GP11

Detaily - zafrézované



GP12

Hladký panel - bez frézování

JEDNOSTRANNÁ MADLA Z NEREZOVÉ OCELI



Série érie A-BX-PE01

- PE01.600** L=600 mm
- PE01.800** L=800 mm
- PE01.1000** L=1000 mm
- PE01.1200** L=1200 mm
- PE01.1400** L=1400 mm
- PE01.1600** L=1600 mm
- PE01.1800** L=1800 mm



Série A-BX-PE02

- PE02.600** L=600 mm
- PE02.800** L=800 mm
- PE02.1000** L=1000 mm
- PE02.1200** L=1200 mm
- PE02.1400** L=1400 mm
- PE02.1600** L=1600 mm
- PE02.1800** L=1800 mm



Série A-BX-PE03

- PE03.600** L=600 mm
- PE03.800** L=800 mm
- PE03.1200** L=1200 mm
- PE03.1600** L=1600 mm



Série A-BX-PE04

- PE04.600** L=600 mm
- PE04.800** L=800 mm
- PE04.1200** L=1200 mm
- PE04.1600** L=1600 mm



Série A-BX-PE05

- PE05.600** L=600 mm
- PE05.800** L=800 mm
- PE05.1000** L=1000 mm
- PE05.1200** L=1200 mm
- PE05.1400** L=1400 mm
- PE05.1600** L=1600 mm
- PE05.1800** L=1800 mm



Série A-BX-PE06


- PE06.600** L=600 mm
- PE06.800** L=800 mm
- PE06.1000** L=1000 mm
- PE06.1200** L=1200 mm
- PE06.1400** L=1400 mm
- PE06.1600** L=1600 mm
- PE06.1800** L=1800 mm




Série A-BX-PE07

- PE06.600** L=600 mm
- PE06.800** L=800 mm
- PE06.1200** L=1200 mm
- PE06.1600** L=1600 mm

STANDARDNÍ BARVY*



RAL9016M



RAL9006M



RAL7012M




RAL7016M




RAL7021M



RAL8003M



RAL8016M



RAL8017M



RAL8019M



Volitelně jsou dostupné všechny barvy z palety RAL za příplatek

* Disponujeme více než **140 odstíny** ve standardní skupině. Představené odstíny se mohou nepatrně lišit od hotového výrobku