


DECALU 163 SLIDE



deceuninck



Parametre systemu DECALU 163 SLIDE

- Hĺbka zapustenia **163 mm**
- Max. Hrúbka sklenenej výplne **58 mm**
- U_w od **0,8 w/m²*k**
- Zloženie s pohyblivým stĺpikom **73 mm**
- Zloženie rám + krídlo **100 mm**
(nízky prah)

Zdvižno-posuvné dvere DECALU 163 SLIDE navrhnuté v technológii SO EASY reagujú na všetky výzvy modernej architektúry.

Elegantné, extrémne štíhle profily rámu a krídla kombinované s obrovskými sklenenými tabuľami poskytujú vynikajúce presvetlenie reprezentatívnych alebo rekreačných interiérov. Celková viditeľná šírka pohyblivého stĺpika je iba 73 mm. Systém používa zdvižno-posuvné kovania pre krídla s maximálnou hmotnosťou 400 kg, čo zaručuje najvyššiu mieru pohodlia pri používaní. Vďaka riešeniam technológie SO EASY je možné slobodne si zvoliť vizuálnu líniu profilov, ktorá vyhovuje štýlu budovy.

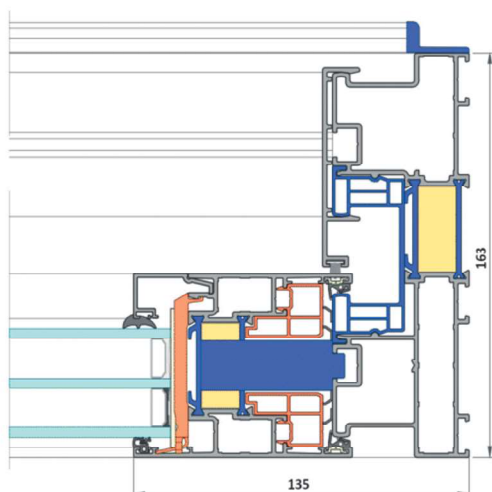
DECALU 163 SLIDE

Výberom dverí **DECALU 163 SLIDE** vyrobených technológiou **SO EASY**, získate:

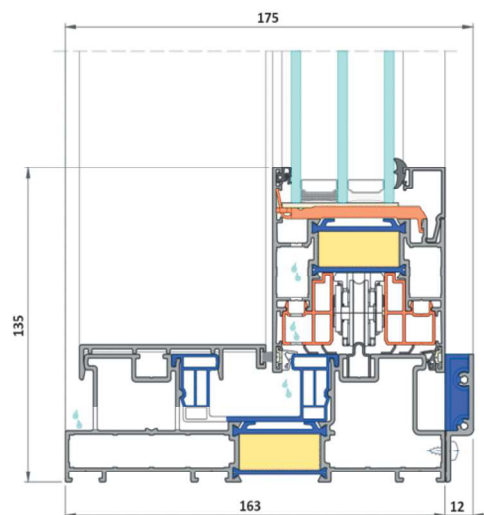
- vysoko energeticky úsporné dvere
- dodatočný systém tesnenia, ktorý izoluje interiér od vonkajších zvukov a hluku, čím zlepšuje tesnosť a teplotu systému
- systém je k dispozícii v 3 variantoch: jedna, dve a tri koľaje
- záruka maximálneho osvetlenia miestnosti, nedosiahnuteľná pre iné systémy - minimalny vizuálnych rozmerov profilov
- funkčnosť a estetika na najvyššej úrovni, vhodné pre technológiu SO EASY
- možnosť zasklenia zvnútra a zvonku pre riešenie s 1 dráhou



Horizontálny Rez



Vertikálny Rez



	Šírka profilu rám*krídlo	Maximálna hmotnosť krídla	Maximálna hmotnosť krídla	Vodotesnosť	Závaži vetrom
DECALU 163 SLIDE	Rám 163 mm Krídlo 74 mm	400 kg	Trieda 3	Trieda 9A (600Pa)	Trieda C2/B2 (800Pa)
Norma			PN - EN 12207:2017	PN - EN 12208:2001	PN - EN 12210:2016